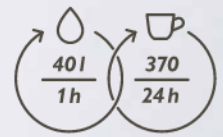


Melitta®



MELITTA® CAFINA® XT8

Jeder Herausforderung gewachsen.

Melitta®
PROFESSIONAL



Traditionell zukunfts- weisend

Kaffeemaschinen von Melitta Professional

Ob Vollautomat, Siebträger oder Filterkaffeemaschine: Melitta Professional steht weltweit für wegweisende Technologien, für vorbildlichen Bedienkomfort, Sicherheit und Nachhaltigkeit.

Kein Wunder: In unseren Maschinen stecken das Know-how und die Leidenschaft einer über 100-jährigen Liebe zum Kaffee. Das spürt man. Das schmeckt man. Und das zeigt sich in einer exzellenten Verarbeitung. Aus gutem Grund gelten Melitta® Maschinen als extrem zuverlässig.

Das wiederum macht nicht nur jeden Tag Freude, es macht sich auch bezahlt. Zu guter Letzt ist jede Kaffeemaschine von Melitta Professional auch Ihr Schlüssel zu einer ganzen Kaffeewelt: zu unserem werkseigenen Service, der Ihnen mit Rat und Tat zur Seite steht. Und vielfältigen weiteren Service- und Dienstleistungen.

Auf Wunsch unterstützen wir Sie zum Beispiel gerne auch mit wertvollen digitalen „Insights“, die Sie voranbringen. Denn genau das ist unser Anspruch: Ihnen ein Partner zu sein, der Sie umfassend unterstützt – bei der erfolgreichen Entwicklung Ihres Kaffeeauschanks. Nehmen Sie uns beim Wort.

1908 erfand unsere Unternehmensgründerin Melitta Bentz mithilfe einer Blechdose und eines Stückes Löschpapier den ersten Kaffeefilter. Damit legte sie den Grundstein für die Erfolgsgeschichte der heutigen Hightech-Kaffeemaschinen von Melitta. Tradition verpflichtet!



HCV
HACCP
Compliance
Verification

MELITTA® CAFINA® XT8

- 04 Erfolgsversprechen
- 06 Getränkequalität & -vielfalt
- 08 Hygiene & Sicherheit
- 10 Performance & Operations
- 12 Zubehör & Optionen
- 14 Mehr als Maschine
- 16 Die XT8 im Überblick



Melitta Professional – Systempartner für Ihren Erfolg

Kaffeemaschinen und Vollautomaten von Melitta Professional sind das Ergebnis intensiver Beschäftigung mit den Anforderungen unserer Kunden. Stehen im „Café Pause“ im Herzen der Altstadt klar Aromenvielfalt und Baristaflair im Vordergrund, zählen im Bereich Convenience oder Fast Food stärker die effiziente Zubereitung bei gleichbleibend hoher Qualität – Tasse für Tasse.

Ganz gleich, wo Sie Ihre Prioritäten setzen – auf bestimmte Charaktereigenschaften können Sie sich bei jedem Gerät verlassen, das unseren Namen trägt: Langlebigkeit durch hochwertige Materialien und sorgfältige Verarbeitung, einfache Bedienung und natürlich die optimale Aromenextraktion, die Ihren Gästen dieses gewisse Lächeln ins Gesicht zaubert. Dafür arbeiten unsere Ingenieure, Röster und Baristas Hand in Hand.

Doch zu einem erfolgreichen Kaffeegeschäft gehört noch ein wenig mehr. Als Systemanbieter stellen wir Ihnen deshalb ganzheitliche Lösungen von der Bohne bis zur Tasse zur Verfügung. Mit dem großen Vorteil, dass alle Komponenten perfekt zusammenpassen und optimal auf Ihre individuellen Ansprüche abgestimmt sind.

Das Ergebnis ist immer eine Lösung, die Ihnen und Ihren Gästen Tag für Tag Freude macht. Und die Ihr Kaffeegeschäft nachhaltig voranbringt.





KAFFEEMASCHINEN FÜR JEDEN BEDARF

Ob Vollautomat, Halbautomat oder Filterkaffeemaschine: Getränkequalität und Bedienkomfort stehen immer im Fokus.



EIGENER TECHNISCHER KUNDENDIENST

Installation, Wartung, Notfall, Upgrade? Top geschult für Sie da. 365 Tage im Jahr.



KOMPETENZ & LEIDENSCHAFT FÜR KAFFEE

Kaffeegenuss ist unsere Passion seit 1908. Für jeden Bedarf. In allen Facetten.



MASSGESCHNEIDERTE LÖSUNGEN

Wir unterstützen Sie vor Ort. Auf Augenhöhe. Mit Lösungen, die zu Ihnen passen. Nachhaltig.



FINANZIERUNGS- LÖSUNGEN

Finanzieren, leasen, mieten? Wir finden das geeignete Finanzierungskonzept.



DIGITALE WERTSCHÖPFUNG

Zukunftsfähig und flexibel: Nutzen Sie unsere digitalen Lösungen für Ihr Kaffeegeschäft.

Wegbereiter für das bestmögliche Kaffee-Ergebnis in der Tasse: hoch entwickelte Komponenten wie das Mikrofeinsieb oder die Mahlscheiben aus Werkzeugstahl.



Höchste Qualität – Tasse für Tasse

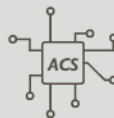
Die Anforderungen an Ihr Kaffee-Business sind so vielfältig wie die unterschiedlichen Kaffeespezialitäten. Mit jahrelangem Know-how, viel Liebe zum Detail und modernster, mehrfach patentierter Technologie sorgen wir für Flexibilität – und glückliche Gäste.



Das Herzstück Ihrer Maschine

MELITTA® BRÜHEINHEIT

Gebaut aus hochwertigem Edelstahl, steht die neue, kompakte Brüheinheit für höchste Präzision, Stabilität und eine lange Lebensdauer. Mit VPS® (Variable Pressure System), hydraulischen Dichtungsringen, Mikrofeinsieb und Crema-Düse erfüllt sie jeden Kundenwunsch und bereitet durch ein Fassungsvermögen von 6 bis 20 g sowohl geringe Einwaagen als auch XXL-Getränke in nur einer Brühung zu. Selbstverständlich bei gleichbleibend hoher Qualität und vollem Aroma – für einzigartige Geschmackserlebnisse!



Durch ACS® alles unter Kontrolle

ACS® AUTOMATIC COFFEEQUALITY SYSTEM

Gleichbleibend hohe Qualität, und das sogar ganz ohne Ihr Zutun: ACS® sorgt für den richtigen Anpressdruck, die richtige Temperatur sowie die Einhaltung der gewählten Mahlmenge. Und sollten sich die Mahlscheiben im Laufe eines langen Kaffeemaschinenlebens doch allmählich abnutzen, kümmert sich ACS® auch darum und justiert diese präzise nach. Damit sorgt ACS® nicht nur für weniger Kundendienstbesuche, sondern vor allem dafür, dass Sie sich um Ihr Kerngeschäft kümmern können: einfach guten Kaffee.



Mehr Vielfalt, mehr Umsatz: Die XT8 toppt alles!

MELITTA® TOP FOAM

Flat White, Latte Art oder Löffelmilchschaum? Entdecken Sie die große Milchschaumvielfalt! Ob cremig, gießfähig oder samtig-standfest – mit dem Melitta® Top Foam System können Sie aus bis zu 12 verschiedenen Milch- und Milchschaumqualitäten wählen, und das sogar kombinierbar in einem Getränk. Die patentierte Technologie und die einfache Bedienbarkeit per Knopfdruck machen das ohne lange Einarbeitung möglich – auch wenn es mal heiß hergeht. Bieten Sie Ihren Gästen mehr Genuss!






Clean in Place: einfach, sicher, sauber

MELITTA® CLEAN IN PLACE (CIP®)

Wenn Sie Ihren Kunden immer höchste Qualität und besten Geschmack ausschenken möchten, ist eine tägliche Reinigung Ihrer Maschine unumgänglich. Mit Melitta® CIP® sparen Sie dabei wertvolle Zeit, denn die vollautomatische Reinigung des Brüh- und Milchsystems erfolgt im geschlossenen System, ohne manuellen Ausbau. Alles, was Sie dafür benötigen, ist ein Reinigungsmittel in Tablettenform. Durch die HCV-Zertifizierung und das tagesaktuelle Reinigungsprotokoll erfüllen Sie ohne Aufwand alle Anforderungen und sind auf der sicheren Seite, wenn es um behördliche Vorgaben geht. Eine saubere Sache!





Ihr Smartphone kann jetzt auch Kaffee! Melitta® Remote Coffee steht für kontaktlosen Getränkegenuss per Selbstbedienung.



Kontaktlos genießen – ohne Risiko

MELITTA® REMOTE COFFEE

Nicht erst seit 2020 spielt Hygiene eine herausragende Rolle in der Gastronomie. Durch die vollautomatische Reinigung CIP® und das pflegeleichte Gehäuse bieten die Melitta Kaffeevollautomaten der XT-Reihe beste Voraussetzungen für Hygienesicherheit. Ein weiteres Plus ist MELITTA® REMOTE COFFEE – die kontaktlose Bedienung per Smartphone oder Tablet. Und so einfach geht's: Das Display der Kaffeemaschine zeigt einen individuellen QR-Code an. Einfach einscannen, aus dem aktuellen Getränkeangebot wählen, Zubereitung starten und genießen – ohne Download oder Installation einer App und ohne Berührung des Displays.

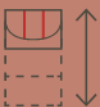
Die XT8 – High Performance in jeder Situation



Design trifft Langlebigkeit

XT-DESIGN UND HOCHWERTIGES MATERIAL

Mit dem schlanken, eleganten Design, dem Gehäuse aus veredeltem Aluminium sowie dem ergonomischen Touchscreen-Display aus geschliffenem Glas macht die Melitta® Cafina® XT8 überall eine Top-Figur. Das individuell einstellbare LED-Lichtkonzept und die Getränke-Icons im Display unterstreichen den edlen Auftritt. Genießen Sie diesen Anblick viele Jahre lang: Denn durch die sorgfältige Verarbeitung hochwertigster Materialien steht die XT8 für Zuverlässigkeit, Robustheit und Langlebigkeit.



Immer in der richtigen Position

ELEKTRISCHER HÖHENAUSLAUF

Latte Macchiato, Espresso oder Café au lait – welche Höhe darf es sein? Der elektrisch höhenverstellbare Auslauf (optional) aus Zinkdruckguss passt sich automatisch der jeweiligen Gefäßgröße an (70–185 mm). Die individuell konfigurierbare Lichtleiste sorgt dazu für das richtige Ambiente. Spot an für Ihre Getränke: Tageslicht-LEDs unter dem Auslauf setzen sie perfekt in Szene. Genießen Sie das flexible Spiel mit Licht und Farben – und natürlich Ihren Kaffee.



Starke Mahlleistung für hohe Bedarfe

MELITTA PERFORMANCE GRINDER

Mit Hochleistungsmotor macht die XT8 Tempo für bis zu 250 Tassen pro Stunde. Edelstahl steht für höchste Präzision, Stabilität und eine lange Lebensdauer – der variable Anpressdruck des Kolbens für optimalen Geschmack bei jeder Kaffeespezialität, das Mikrofeinsieb sorgt für unbeschwertem Kaffeegenuss. Übrigens: Die schnellen Mahlscheiben werden automatisch kontrolliert durch die intelligente Technologie ACS® – für ein langes Leben mit geringem Verschleiß und Wartungsbedarf.



Heißes Wasser auf Knopfdruck

EXTRAGROSSER WASSERBOILER

High Performance – und das in puncto Geschmack, Menge, Schnelligkeit, Komfort und Vielfalt! Bei der XT8 kommen auch Tee- oder Kakao-Liebhaber voll auf ihre Kosten: Bis zu 40 l Heißwasser pro Stunde stehen für Teeegenuss by Touch zur Verfügung. Dazu kommen zwei Bohnenbehälter für zwei Kaffeesorten, zwei Instantbehälter für Kakao und andere Instantgetränke sowie zusätzlich ein Milchkühlschrank mit bis zu 11 l Vorrat: Damit sind Sie auf jeden Kundenwunsch bestens vorbereitet.



Technische Modelländerungen vorbehalten. Farbabweichungen druckbedingt möglich.



So individuell wie Ihr Business

- Standardausstattung
- optional

Heißwasserausgabe	●
Separater Heißwasserauslauf	○
Dampflanze / Steam Control Plus Lanze	○
Milchsystem Top Foam / Professional Milchsystem	○
Kakao / Instant / Milchpulver 2×800 g	○
Kaltemilchschaum	○
Containerabwurf	○
Abschließbare Bohnenbehälter	○
Festwasseranschluss	●
Betrieb über externen Kanister	○
ACS®	●
Hochwertige Edelstahlbrühgruppe mit VPS®	●
CIP®	●
HCV	●
Touchscreen mit 10,4-Zoll-Touchdisplay	●
Elektrisch höhenverstellbarer Auslauf	○
2 Milchsorten	○
Handeinwurf Mahlkaffee	●
Parallele Ausgabe von Kannenportionen	●
Telemetriefähig	●

Das Beste aus der XT-Reihe – plus viele Extras



MELITTA® CAFINA® MC30

Milchkühlschrank (11l)

300×580×580 mm
(B×H×T)

MELITTA® CAFINA® CW30

Tassenwärmer
(80–120 Tassen)

300×620×580 mm
(B×H×T)

Die Melitta® Cafina® XT8 ist ein echtes Multitalent. Angefangen vom Design über viele eingebaute Vorteile wie ACS®, CIP® und VPS® bis hin zu ihrer Schnelligkeit und Flexibilität bleiben hier keine Kundenwünsche offen. Aber damit nicht genug! Da kein Business wie das andere ist, können Sie Ihre XT8 darüber hinaus ganz individuell an Ihre Ansprüche anpassen. Nutzen Sie alle Möglichkeiten und machen Sie die XT8 zu Ihrer persönlichen XT8!



Konfigurieren Sie Ihre XT8 ganz nach Ihren Wünschen. Hier geht es weiter zur Website.



**MELITTA® CAFINA®
MC18**

Milchkühlschrank (5l)



180 × 580 × 580 mm
(B × H × T)

**MELITTA® CAFINA®
MC 5L**

Milchkühlschrank (5l)



210 × 340 × 435 mm
(B × H × T)

**MELITTA® CAFINA®
XT MC UT**

Unterstell-Milchkühlschrank (9l)



290 × 550 × 500 mm
(B × H × T)

**MELITTA® CAFINA®
MC-CW30**

Milchkühlschrank / Tassenwärmer
(40–80 Tassen / 4l)



300 × 620 × 580 mm
(B × H × T)

**MELITTA® CAFINA®
XT CA**

Münzprüfer



180 × 580 × 580 mm
(B × H × T)

**MELITTA® CAFINA®
XT CC**

Münzwechsler



180 × 580 × 580 mm
(B × H × T)

**MELITTA® CAFINA®
XT CR**

Bargeldloses Zahlungssystem



180 × 580 × 580 mm
(B × H × T)

**MELITTA® CAFINA®
MC UT 20L**

Untertischkühlschrank (20l)



470 × 619 × 470 mm
(B × H × T)





Passende Lösungen für Ihr Business

Digital vernetzt für Ihren Erfolg

Sie betreiben ein kleines Café oder eine Bäckerei? Sie sind F&B-Manager*in einer Hotel- oder Restaurantkette? Sie möchten Ihre Kaffeemaschinen und Ihr Kaffeegeschäft im Blick behalten? Unabhängig von der Größe Ihres Unternehmens bietet Ihnen Melitta® INSIGHTS dafür verschiedene hilfreiche webbasierte Services, die Sie bequem am PC oder auf Ihrem Tablet nutzen können – für mehr Einblick, mehr Performance, mehr Umsatz. Erschließen Sie neue Geschäftsfelder, optimieren Sie Sortimente, reduzieren Sie Kosten und profitieren Sie so vom vollen Potenzial Ihrer Melitta Kaffeemaschinen. Kurz: Programmieren Sie jetzt Ihr Kaffeegeschäft auf Zukunft!

DER MELITTA® INSIGHTS BAUKASTEN

Wählen Sie unter drei Editionen diejenige aus, die am besten zu Ihrem Kaffee-Business passt.

INSIGHTS STANDARD

Die ideale Einstiegs-Edition mit allen Kern-features und Funktionen von INSIGHTS.

INSIGHTS PROFESSIONAL

Der Alleskönner inkl. individueller Zusammenstellungen von Informationen.

INSIGHTS TOP

Die individuelle Lösung für zusätzliche Anforderungen.



Leidenschaft & Kompetenz für Kaffee

Von der Auswahl der Kaffeebohnen über die sorgfältige Verarbeitung bis hin zu den Maschinen, die das Beste aus jeder Bohne extrahieren – die Leidenschaft für Kaffee in all seiner Vielfalt ist die Grundlage unserer Arbeit. Mit unserer ganzen Erfahrung von über 100 Jahren setzen wir uns täglich dafür ein, Ihnen die perfekte KaffeeLösung in herausragender Qualität zu bieten.



Unser Versprechen: Top-Service

Setzen Sie auf kompetente Unterstützung nach Maß durch unsere bestens geschulten und motivierten Mitarbeiter. Mit unserem exzellenten Service begleiten wir Sie über das gesamte Produktleben. Für maximale Verfügbarkeit, gleichbleibend hohe Getränkequalität und eine lange Lebensdauer Ihrer Maschine!

MELITTA® CAFINA® XT8 IM ÜBERBLICK:

STUNDENLEISTUNG IN TASSEN nach DIN 18873-2*

Café Crème / 2 Café Crème	152 / 204
Espresso / 2 Espressi	200 / 312
Cappuccino / 2 Cappuccini	200 / 300
Latte Macchiato / 2 Latte Macchiato	171 / 256
Kakaogetränke	176
Dampf- / Heißwasser	40 l
Tagesleistung*	370

* Die Stunden- und Tagesleistungen wurden in Abhängigkeit von Maschinenausstattung, Wasseranschluss, Gefäßgröße und Qualitätseinstellungen ermittelt und dienen zu Ihrer Orientierung.

TECHNISCHE DATEN

Anschlusswerte:
400 V/max. 8,7 kW

Abmessungen (B x T x H):
350 x 580 x 765 mm



10,4-ZOLL-TOUCH-DISPLAY	CLEAN IN PLACE (CIP®)	EDELSTAHL-BRÜHGRUPPE
HYGIENESICHERHEIT HCV-ZERTIFIZIERT	ACS® AUTOMATIC COFFEEQUALITY SYSTEM	LEISTUNGSSTARKES INSTANTMODUL
AUSLAUF MIT LICHTKONZEPT	MIKRO-FEINSIEB	GROSSE MILCHSCHAUM-VIELFALT
SCHLANKES XT-DESIGN	VARIABLE PRESSURE SYSTEM (VPS®)	EINFACHER ZUGANG MIT SCHLÜSSEL
UMFANGREICHES ZUBEHÖR	VERSCHIEDENE ABRECHNUNGSSYSTEME	ABNEHMBARE BOHNENBEHÄLTER

Melitta®
PROFESSIONAL

Melitta Professional Coffee Solutions GmbH & Co. KG • Zechenstraße 60 • D-32429 Minden
Telefon: 05 71/50 49-0 • Fax: 05 71/50 49-233 • E-Mail: professional@melitta.de • www.melitta-professional.de